

Conexões Engate Rápido Milímetro

Conexão	Modelo		Ø Tubo (mm)	
	H	Reta	04	4
	Reta Tubo - Tubo	06	6	
RH	Reta Redução Tubo - Tubo	08	8	
RR	Reta Redução	10	10	
F	Reta Fêmea	12	12	
S	Reta Lisa	14	14	
E	Passa Muro	16	16	
	Passa Muro Fêmea			
L	Cotovelo			
	Cotovelo Tubo - Tubo			
T	"T" Tubo - Tubo			
	"T" Rosca Central			
LT	"T" Rosca Lateral			
RT	"T" Redução			
Y	"Y" Tubo - Tubo			
	"Y" Rosca Macho			
RY	"Y" Redução			
G	Multipla Rosca Lateral			
RG	Multipla Redução			
	Multipla Red. Rosca Lateral			
N	Emenda Tubo			
P	Tampão p/ conexão			
C	Tampão p/ tubo			
X	Cruzeta			

--	--

Ø Tubo (mm)	
00: Tubo c/ mesmo diâm.	
04	4
06	6
08	8
10	10
12	12
16	16

Rosca	
M5	M5
M6	M6
01	1/8"
02	1/4"
03	3/8"
04	1/2"


Material	
Corpo	Polipropileno
Rosca	Latão
Extrator	Poliacetal
Vedação	NBR



Série FH - Conexão Reta		
Øext. do Tubo (mm)	Rosca (BSPT)	Código
4	M5	FH04-M5
	M6	FH04-M6
	1/8"	FH04-01
	1/4"	FH04-02
6	M5	FH06-M5
	M6	FH06-M6
	1/8"	FH06-01
	1/4"	FH06-02
	3/8"	FH06-03
	1/2"	FH06-04
8	1/8"	FH08-01
	1/4"	FH08-02
	3/8"	FH08-03
	1/2"	FH08-04
10	1/8"	FH10-01
	1/4"	FH10-02
	3/8"	FH10-03
	1/2"	FH10-04
12	1/4"	FH12-02
	3/8"	FH12-03
	1/2"	FH12-04
16	3/8"	FH16-03
	1/2"	FH16-04



Série FS - Conexão Reta Lisa		
Øext. do Tubo (mm)	Rosca (BSPT)	Código
4	M5	FS04-M5
	M6	FS04-M6
	1/8"	FS04-01
	1/4"	FS04-02
6	M5	FS06-M5
	M6	FS06-M6
	1/8"	FS06-01
	1/4"	FS06-02
	3/8"	FS06-03
8	1/8"	FS08-01
	1/4"	FS08-02
	3/8"	FS08-03
	1/2"	FS08-04
10	1/8"	FS10-01
	1/4"	FS10-02
	3/8"	FS10-03
	1/2"	FS10-04
12	1/4"	FS12-02
	3/8"	FS12-03
	1/2"	FS12-04
16	3/8"	FS16-03
	1/2"	FS16-04



Série FF - Conexão Retra Fêmea					
Øext. do Tubo (mm)	Rosca (BSPT)	Código	Øext. do Tubo (mm)	Rosca (BSPT)	Código
4	1/8"	FF04-01	10	1/8"	FF10-01
	1/4"	FF04-02		1/4"	FF10-02
6	1/8"	FF06-01		3/8"	FF10-03
	1/4"	FF06-02		1/2"	FF10-04
	3/8"	FF06-03	12	1/4"	FF12-02
8	1/8"	FF08-01		3/8"	FF12-03
	1/4"	FF08-02		1/2"	FF12-04
	3/8"	FF08-03	16	3/8"	FF16-03
	1/2"	FF08-04		1/2"	FF16-04

Série FH - Conexão Retra Tubo-Tubo	
Øext. do Tubo (mm)	Código
4	FH04-00
6	FH06-00
8	FH08-00
10	FH10-00
12	FH12-00
16	FH16-00



Ø D1




Ø D2

Série FRH - Conexão Retra Redução Tubo-Tubo		
Øext. do Tubo (mm)	Øext. do Tubo (mm)	Código
Ø D1	Ø D2	
6	4	FRH06-04
8	4	FRH08-04
8	6	FRH08-06
10	6	FRH10-06
10	8	FRH10-08
12	10	FRH12-10

Série FE - Conexão Passa Muro	
Øext. do Tubo (mm)	Código
4	FE04-00
6	FE06-00
8	FE08-00
10	FE10-00
12	FE12-00
16	FE16-00



Série FE - Conexão Passa Muro Fêmea		
Øext. do Tubo (mm)	Rosca (BSPT)	Código
4	1/8"	FE04-01
	1/4"	FE04-02
6	1/8"	FE06-01
	1/4"	FE06-02
	3/8"	FE06-03
8	1/8"	FE08-01
	1/4"	FE08-02
	3/8"	FE08-03
	1/2"	FE08-04
10	1/8"	FE10-01
	1/4"	FE10-02
	3/8"	FE10-03
	1/2"	FE10-04
12	1/4"	FE12-02
	3/8"	FE12-03
	1/2"	FE12-04
16	3/8"	FE14-04
	1/2"	FE16-04



Série FL - Conexão Cotovelo Tubo - Tubo

Øext. do Tubo (mm)	Código
4	FL04-00
6	FL06-00
8	FL08-00
10	FL10-00
12	FL12-00
16	FL16-00



Série FL - Conexão Cotovelo

Øext. do Tubo (mm)	Rosca (BSPT)	Código
4	M5	FL04-M5
	M6	FL04-M6
	1/8"	FL04-01
	1/4"	FL04-02
6	M5	FL06-M5
	M6	FL06-M6
	1/8"	FL06-01
	1/4"	FL06-02
	3/8"	FL06-03
	1/2"	FL06-04
8	1/8"	FL08-01
	1/4"	FL08-02
	3/8"	FL08-03
	1/2"	FL08-04
10	1/8"	FL10-01
	1/4"	FL10-02
	3/8"	FL10-03
	1/2"	FL10-04
12	1/8"	FL12-01
	1/4"	FL12-02
	3/8"	FL12-03
	1/2"	FL12-04
16	3/8"	FL16-03
	1/2"	FL16-04

Série F - Conexão "Y" Rosca Macho

Øext. do Tubo (mm)	Rosca (BSPT)	Código
4	M5	FY04-M5
	M6	FY04-M6
	1/8"	FY04-01
	1/4"	FY04-02
6	M5	FY06-M5
	M6	FY06-M6
	1/8"	FY06-01
	1/4"	FY06-02
	3/8"	FY06-03
	1/2"	FY06-04
8	1/8"	FY08-01
	1/4"	FY08-02
	3/8"	FY08-03
	1/2"	FY08-04
10	1/8"	FY10-01
	1/4"	FY10-02
	3/8"	FY10-03
	1/2"	FY10-04
12	1/4"	FY12-02
	3/8"	FY12-03
	1/2"	FY12-04




Série FRY Conexão "Y" Redução

Øext. do Tubo (mm)	Øext. do Tubo (mm)	Código
ØD1	ØD2	
6	4	FRY06-04
8	6	FRY08-06
10	8	FRY10-08
12	10	FRY12-10

Série FY - Conexão "Y" Tubo-Tubo

Øext. do Tubo (mm)	Código
4	FY04-00
6	FY06-00
8	FY08-00
10	FY10-00
12	FY12-00





Conexões



Série FT - Conexão "T" Rosca Central		
Øext. do Tubo (mm)	Rosca (BSPT)	Código
4	M5	FT04-M5
	M6	FT04-M6
	1/8"	FT04-01
	1/4"	FT04-02
6	M5	FT06-M5
	M6	FT06-M6
	1/8"	FT06-01
	1/4"	FT06-02
	3/8"	FT06-03
8	1/2"	FT06-04
	1/8"	FT08-01
	1/4"	FT08-02
	3/8"	FT08-03
10	1/2"	FT08-04
	1/8"	FT10-01
	1/4"	FT10-02
12	3/8"	FT10-03
	1/2"	FT10-04
	1/4"	FT12-02
16	3/8"	FT12-03
	1/2"	FT12-04
	3/8"	FT16-03
	1/2"	FT16-04



Série FT Conexão "T"	
Øext. do Tubo (mm)	Código
4	FT04-00
6	FT06-00
8	FT08-00
10	FT10-00
12	FT12-00
16	FT16-00




Série FRT - Conexão "T" Redução		
Øext. do Tubo (mm)	Øext. do Tubo (mm)	Código
ØD1	ØD2	
6	4	FRT06-04
8	6	FRT08-06
10	8	FRT10-08
12	10	FRT12-10
16	12	FRT16-12



Série FRT - Conexão "T" Redução		
Øext. do Tubo (mm)	Øext. do Tubo (mm)	Código
ØD1	ØD2	
6	4	FRT04-06
8	6	FRT06-08
10	8	FRT08-10
12	10	FRT10-12
16	12	FRT12-16



Série FLT - Conexão "T" Rosca Lateral		
Øext. do Tubo (mm)	Rosca (BSPT)	Código
4	M5	FLT04-M5
	M6	FLT04-M6
	1/8"	FLT04-01
	1/4"	FLT04-02
6	M5	FLT06-M5
	M6	FLT06-M6
	1/8"	FLT06-01
	1/4"	FLT06-02
	3/8"	FLT06-03
8	1/2"	FLT06-04
	1/8"	FLT08-01
	1/4"	FLT08-02
	3/8"	FLT08-03
10	1/2"	FLT08-04
	1/8"	FLT10-01
	1/4"	FLT10-02
12	3/8"	FLT10-03
	1/2"	FLT10-04
	1/4"	FLT12-02
16	3/8"	FLT12-03
	1/2"	FLT12-04
	3/8"	FLT16-03
	1/2"	FLT16-04



Série FX - Conexão Cruzeta

Øext. do Tubo (mm)	Código
4	FX04-00
6	FX06-00
8	FX08-00
10	FX10-00
12	FX12-00



Série FC - Conexão Tampão p/ Tubo

Øext. do Tubo (mm)	Código
4	FC04-00
6	FC06-00
8	FC08-00
10	FC10-00
12	FC12-00



Série FP - Tampão p/ Conexão

Øext. do Tubo (mm)	Código
4	FP04-00
6	FP06-00
8	FP08-00
10	FP10-00
12	FP12-00
16	FP16-00



Série FN - Conexão Emenda

Øext. do Tubo (mm)	Código
4	FN-04
6	FN-06
8	FN-08
10	FN-10
12	FN-12
16	FN-16



Série FRR - Conexão Retra Redução

Ø do Tubo (mm)		Código
ØD1	ØD2	
6	4	FRR06-04
8	4	FRR08-04
8	6	FRR08-06
10	6	FRR10-06
10	8	FRR10-08
12	6	FRR12-06
12	8	FRR12-08
12	10	FRR12-10
16	12	FRR16-12



Série FG - Conexão Múltipla Rosca Lateral

Øext. do Tubo (mm)	Rosca (BSPT)	Código
4	1/8"	FG04-01
	1/4"	FG04-02
6	1/8"	FG06-01
	1/4"	FG06-02
	3/8"	FG06-03
8	1/8"	FG08-01
	1/4"	FG08-02
	3/8"	FG08-03



ØD1 > ØD2



ØD1 > ØD2

Série FRG - Conexão Múltipla Redução Rosca Lateral

Øext. do Tubo (mm)		Rosca (BSPT)	Código
ØD1	ØD2		
6	4	1/8"	FRG06-04-01
8	4	1/4"	FRG08-04-02
8	6	1/4"	FRG08-06-02
10	8	3/8"	FRG10-08-03

Série FRG - Conexão Múltipla Redução

Øext. do Tubo (mm)		Código
ØD1	ØD2	
6	4	FRG06-04
8	4	FRG08-04
8	6	FRG08-06
10	6	FRG10-06
10	8	FRG10-08